

**LiBero**

**THE VERSATILE SHOE  
FOR LEISURE AND SPORT**

## UNIVERZÁLNÍ PODKOVA PRO SPORT I REKREAČNÍ JEŽDĚNÍ



Podkova Mustad LiBero je klasická  $\frac{3}{4}$  rýhovaná podkova vycházející z velmi oblíbené řady podkov modelu LB. Tato podkova představuje vyšší verzi základní řady podkov se širokou nabídkou velikostí a rozměrů, která je vhodná pro použití u většiny koní a disciplín.

### Jednodušší a bezpečnější podkování s podkovou LiBero

Nová podkova LiBero byla navržena ve spolupráci s početným týmem podkovářů, tvořeným renomovanými specialisty z Francie, Německa, Velké Británie, Holandska, Belgie, Dánska, Norska a Švýcarska. Hlavním cílem našeho týmu expertů bylo v co možná největší míře respektovat přirozený tvar kopyta, poskytnout nejvyšší možnou ochranu a oporu koni a zároveň usnadnit život podkovářům při podkování.


### Unikátní vlastnosti výhodou pro pohyb koně

Díky použití technologie Mustad ABC® (koncepte anatomického tvaru ramen podkovy) je podkova LiBero komfortnější pro koně, protože více respektuje přirozený tvar kopyta.

Přední i zadní podkovy mají jednoznačně definovaný pravý nebo levý tvar a jsou konstruovány s čepičkami taženými vně hmoty těla podkovy. Patky všech předních podkov jsou zkošené, zatímco zadní podkovy mají patky rovné.

Konstrukce nové podkovy LiBero obsahuje i chodidlový reliéf na chodidlové straně podkovy, který zabraňuje případným otlakům chodidla v prstové části kopyta. Všechny hrany podkovy jsou sražené a zaoblené, aby nedocházelo k ušlápnutí podkovy nebo poranění koně.





**ABC** Anatomical  
Branch  
Concept

I když některé modely podkov mají víceméně symetrický tvar, jsou podkovy LiBero konstruovány striktně jako pravá a levá. Vnější rameno podkovy je označeno v rýze nálitkem, je vždy mírně delší a díry na podkováky jsou vyražené hlouběji z důvodu možnosti optimálního napasování a přibití podkovy. Ohnutí vnitřních a vnějších ramen sleduje fyziologický tvar kopyt většiny evropských plemen.

#### Kvalita oceli

Zvláštní pozornost při vývoji podkovy byla věnována kvalitě použité oceli. Ocel, ze které je podkova vyrobena, garantuje ideální poměr mezi lehkou tvarovatelností na kovadlině a odolností proti opotřebení na kopytě. Díky nízkému obsahu uhlíku a manganu si podkova udržuje snadnou tvarovatelnost dokonce i po zachlazení ve vodě.

#### Chodidlový reliéf

Mírný chodidlový reliéf začíná 1mm za bílou čarou. Díky tomu nenese žádná část chodidla zatížení a neexistuje riziko zanesení kamínek mezi podkovu a chodidlo.




### Unikátní tvar děrování a rýhování

Poučili jsme se ze zkušeností, že více než 50% podkovy se může opotřebovat v průběhu jednoho kovačského cyklu. Důsledkem tohoto opotřebení je, že vrchní polovina díry na podkováky není schopna plnit svou funkci a držet podkovu. Proto jsme změнили tvar rýhy a děrování tak, aby podkovák vždy plně klínoval ve spodní polovině díry.

### Vhodné podkováky pro snadné přibíjení

Do použité rýhy tvaru V pasuje bezproblémově většina podkováků evropského stylu s dlouhým krkem. Nicméně přesto doporučujeme použít naše podkováky Concave nebo EXL, pro které jsou podkovy přímo naděrovány. Rýha končí v dostatečné vzdálenosti od patek tak, aby zůstal dostatečný prostor pro umístění ozubů.



LiBero Series

fronts - vorne - anterior - anterior - voor - anteriore - framskor


SIZES	20*8	22*8	25*8	20*10	22*10	25*10	SIZES
4x0	2   2	-- --	-- --	-- --	-- --	-- --	4x0
3x0	3   3	new 3   3	-- --	3   --	-- --	-- --	3x0
2x0	3   3	3   3	-- --	3   3	3   --	-- --	2x0
0	3   3	3   3	-- --	4   4	4   4	-- --	0
1	4   4	4   4	4   --	4   4	4   4	4   --	1
2	-- --	4   4	4   4	-- --	5   5	5   5	2
3	-- --	5   5	5   5	-- --	5   5	5   new 5	3
4	-- --	5   5	5   5	-- --	6   6	6   new 6	4
5	-- --	-- --	5   --	-- --	-- --	6   new 6	5
6	-- --	-- --	-- --	-- --	-- --	7   new 7	6

LiBero Series


hinds - hinten - posterior - posterior - achter - posteriore - baksskor

SIZES	20*8	22*8	25*8	20*10	22*10	25*10	SIZES
4x0	--   2	-- --	-- --	-- --	-- --	-- --	4x0
3x0	3   3	-- new 3	-- --	--   3	-- --	-- --	3x0
2x0	3   3	--   3	-- --	new 3   3	--   3	-- --	2x0
0	new 3   3	3   3	-- --	new 4   4	--   4	-- --	0
1	new 4   4	4   4	--   4	--   4	4   4	--   4	1
2	-- --	4   4	--   4	-- --	5   5	--   5	2
3	-- --	5   5	5   5	-- --	--   5	5   5	3
4	-- --	--   5	new 5   5	-- --	--   6	6   6	4
5	-- --	-- --	--   6	-- --	-- --	--   6	5
6	-- --	-- --	-- --	-- --	-- --	--   7	6

recommended nail-to-shoe size  
 empfohlene Nagel- zu Eisengröße  
 taille de clou recommandée par fer  
 talla de clavo aconsejada por modelo  
 aanbevolen nagel - bij ijzermaat  
 misura di chiodo raccomandata per modello  
 rekommenderad sömstorlek till sko



**Přední podkova se dvěma čepičkami** nemá stejný tvar nebo děrování jako jednočepičkový model. Jedná se o evropský styl podkovy s rovnou prstovou částí přenášející bod překlápění dále pod kopyto. Tohoto efektu bylo dosaženo bez ztráty tolik potřebné opory kopytní stěny v prstové části. Pokud je tato podkova správně napasovaná, poskytne dostatečnou oporu v kombinaci s dosažením optimálního bodu překlápění v prstové části. Ramena podkovy jsou mírně kratší, první díra na podkováky je posunutá dozadu a v důsledku toho je při posunutí podkovy dozadu správně umístěná přesně nad bílou čárou. Umístění čepiček umožňuje celou řadu ortopedických modifikací této podkovy.



**Zadní podkova se dvěma čepičkami** je tvarovaná striktně jako pravá nebo levá. Důvodem je prevence možnosti přišlápnutí podkovy, které je u zadních končetin velmi časté. Ramena podkov sledují obvod kopyta a jsou v patkách dostatečně široká, aby poskytla oporu kopytnímu mechanismu. Tvar podkovy všeobecně vychází z potřeb většiny evropských podkovářů a lze ho snadno přizpůsobit každému kopytu.



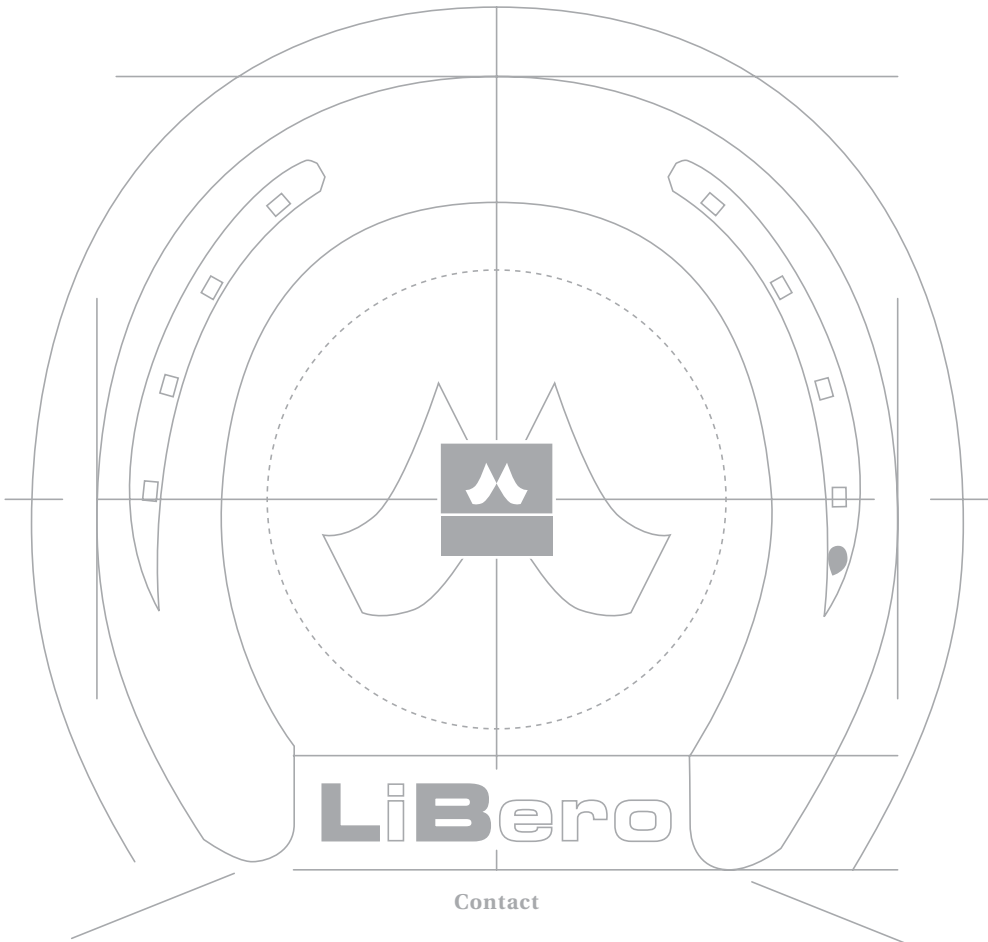




**Přední podkova s jednou čepičkou** byla aktualizována podle nejnovějších trendů v podkovářském průmyslu. Nový model má mírně rovnou plochu v prstové části, která přechází až do ramen, jež jsou mírně delší. Je to provedeno tak, aby zůstala zachována zřejmá kruhovitost typického evropského předního kopyta. Vnitřní rameno je podsazené asi 1mm pod kopyto z důvodu udržení pocitu symetričnosti při tvarování na kováčině.

**Zadní podkova s jednou čepičkou** nemá stejný tvar jako zadní dvoučepičková podkova. Podkova je inspirovaná tradiční zadní podkovou. Nabízí plnou oporu kopytní stěně a optimální trakci v prstové části. Díry na podkováky jsou posunuté mírně směrem k prstové části a umožňují tak přibítí přesně do bílé čáry. Podkova nabízí zajímavé možnosti použití pro celou řadu koní a jezdeckých sportů.





**LiBero**

**Contact**

